ANÁLISIS DEL RIVAL

Once Caldas

vs Atlético Nacional



ATLÉTICO NACIONAL
LOCAL

VS



ONCE CALDAS
VISITANTE

COMPETENCIA	FECHA	INICIO	ESTADIO
Liga BetPlay 2026-II, Clausura, fecha 19	Sábado 14 de noviembre de 2026	3:30 p. m., hora de Colombia	Estadio Atanasio Girardot, Medellín

ONCE CALDAS ESTA TEMPORADA

37 partidos de liga al 10 de nov

15 ganados · **15** empatados · **7** perdidos · **60** puntos · **1,62** por partido · **53** a favor · **40** en contra

Datos al 10 de nov de 2026, elaborado el 11 de nov de 2026

Resumen del equipo

11-4-4 local, 4-11-3 visitante G, E, P

Plantilla

26 INSCRITOS, 23 CON MINUTOS DE LIGA

No	Nombre	Pos	Edad	Pie	% pie izq. de los remates	Altura	Aéreos gan. por 90	% duelos (todos)	Minutos
2	**Jorge Cardona**	DEF	27	Der.	-	184 cm	1,7	54%	2.665
3	Andrés Correa	DEF	32	Izq.	100%	178 cm	0,9	50%	979
4	Efraín Navarro	DEF	27	Der.	-	177 cm	-	-	87
5	**Juan Pablo Nieto**	MED	33	Der.	25%	178 cm	0,6	55%	627
6	Daniel Marmolejo	DEF	22	-	-	-	-	-	44
7	**Michael Barrios**	DEL	35	Der.	13%	163 cm	0,4	44%	1.939
9	**Luis Gómez**	DEL	27	Der.	36%	173 cm	0,1	43%	2.246
12	Jesús Camargo	ARQ	28	Der.	-	183 cm	N/A	-	90
14	**Jefry Zapata**	DEL	26	Izq.	19%	176 cm	1,4	43%	2.528
15	Jaime Alvarado	MED	27	Der.	0%	180 cm	0,7	51%	1.063
16	Juan Castaño	DEF	28	Der.	-	182 cm	1,8	55%	1.617
17	Dayro Moreno	DEL	41	Der.	5%	178 cm	0,0	48%	2.362
18	Jeider Riquett	DEF	36	Izq.	-	188 cm	0,3	-	644
20	Andrés Roa	MED	33	Der.	20%	175 cm	0,3	47%	1.319
21	Helieyker Guzmán	DEL	19	-	46%	-	0,6	74%	302
22	**Juan David Cuesta**	DEF	28	Der.	34%	179 cm	0,7	64%	3.411
23	**Andrés Colorado**	MED	27	Der.	14%	182 cm	0,6	50%	1.471
28	Mateo Zuleta	DEL	24	Izq.	48%	170 cm	0,4	46%	1.076
29	Edwin Torres	DEL	29	Der.	29%	183 cm	0,2	36%	429
30	**Daniel Londoño**	DEF	31	Izq.	83%	185 cm	0,9	53%	1.574
33	**Juan Patiño**	DEF	28	Izq.	100%	183 cm	0,5	43%	1.075
42	**Jader Quiñónes**	MED	25	Der.	21%	170 cm	0,4	45%	1.927
99	**Joan Parra**	ARQ	26	Der.	-	184 cm	N/A	-	3.420

INSCRITOS, SIN MINUTOS DE LIGA

25 Juan Gallego, ARQ, 22 - Léyder Morán, DEF, 21 - John Deiby Araujo, DEL, 24

% pie izq. = porcentaje de remates con la izquierda (5+ remates). Aéreos ganados por 90: temporada, 270+ minutos. Camiseta: XI de primera opción. % pie izq. de remates: n = remates con pie registrado, 5+. Altura en cm.

DIRECTOR TÉCNICO

Carlos Valencia

Interino desde el 26 de septiembre de 2026

2,14 pts. por partido, 7 PJ

8 goles a favor

3 en contra

Carlos Valencia reemplazó como interino a Hernán Darío Herrera el 26 de septiembre. Desde entonces 4-3-0 en 7 partidos de liga, 2,14 puntos por partido.

BALANCE, LOCAL Y VISITANTE

Local 11 G, 4 E, 4 P

Visitante 4 G, 11 E, 3 P

Goles por partido: 1,68 de local, 1,17 de visitante (**7.º** de la liga). El sábado: de visitante.

DIBUJOS PREFERIDOS, TITULARIDADES



4-2-3-1
14 de 37 PJ
8 G, 3 E, 3 P
1,93 PPP



4-1-4-1
13 de 37 PJ
4 G, 8 E, 1 P
1,54 PPP

Dibujos iniciales, temporada: 4-2-3-1 14 partidos, 4-1-4-1 13 partidos. También: 4-3-3 (7), 4-4-2 (2) y 1 más.

ÚLTIMOS 6 PARTIDOS DE LIGA

4 G, 2 E, 0 P

9 oct, local	17 oct, visitante	20 oct, visitante	24 oct, local	28 oct, local	7 nov, local
1-0	**2-0**	**1-1**	**1-1**	**1-0**	**1-0**
LLANEROS	MEDELLÍN	MILLONARIOS	PEREIRA	ALIANZA	ÁGUILAS
4-2-3-1	4-2-3-1	4-1-4-1	4-2-3-1	4-2-3-1	4-2-3-1
v 4-1-4-1	v 4-2-3-1	v 4-4-2	v 4-4-2	v 3-4-3	v 4-4-2

Últimos 6 partidos de liga, del más antiguo al más reciente. Verde ganado, ámbar empatado, rojo perdido.

Cuadro de plantilla

DIBUJO BASE
4-2-3-1
más usado, últimos 6 partidos

LESIONES, REPORTE 11 NOV
Sin reportes
No convocados: Alvarado, Roa, Zuleta

SUSPENSIONES
Ninguna en liga
(9) Gómez: roja en Copa, por confirmar



Ninguno de los dos reportes registra lesiones. No estuvieron en la convocatoria de liga del 7 nov ni en la de Copa del 10 nov (motivo desconocido): (15) ALVARADO, (20) ROA, (28) ZULETA. Sin expulsados en el último partido de liga, 7 nov. Expulsado en la Copa el 10 nov: (9) GÓMEZ (doble amarilla); por precedente, las sanciones de Copa se cumplen en la Copa (por confirmar). (28) ZULETA: 3 rojas esta temporada, la última el 24 oct. Nadie llegó a la quinta amarilla del Clausura en el último partido, según el conteo de las planillas. Con cuatro amarillas del Clausura, a una de la suspensión: (2) CARDONA, (3) CORREA. Dibujo 4-2-3-1, el más usado en los últimos 6. Orden: titularidades en el puesto en los últimos 6, luego la temporada. Todos disponibles salvo los indicados arriba.

Duelos: quién enfrenta a quién

4 de 10 duelos a favor de Nacional, 1 de Once Caldas y 5 parejos

NACIONAL DEFIENDE

NACIONAL			ONCE CALDAS
(6) ROMÁN LD, 1.036 min		PAREJO 2-2	**(9) GÓMEZ** EI, 1.093 min 9
	1,04 (64)	Regates	1,98 (56)
	1,48 (57)	Entradas ganadas	0,66 (24)
	0,52 (61)	Veces regateado	**0,33 (87)**
	0,43 (45)	Pérdidas en conducción	**0,49 (83)**
(33) VELÁSQUEZ LI, 631 min 33		NACIONAL 3-1	**(7) BARRIOS** ED, 1.280 min
	0,71 (40)	Regates	1,27 (27)
	1,43 (52)	Entradas ganadas	0,84 (36)
	0,14 (95)	Veces regateado	0,42 (78)
	0,43 (45)	Pérdidas en conducción	**0,42 (89)**
(15) REYES CD, 495 min		PAREJO 2-2	**(14) ZAPATA** DC, 1.205 min 14
	1,45 (69)	Aéreos ganados	1,12 (57)
	0,73 (21)	Entradas ganadas	**0,60 (64)**
	0,73 (41)	Intercepciones	**0,52 (93)**
	0,18 (26)	Pérdidas en conducción	1,20 (25)
(16) TESILLO CI, 1.142 min 16		NACIONAL 4-0	**(42) QUIÑÓNES** MCO, 917 min 42
	0,63 (17)	Aéreos ganados	0,10 (7)
	1,10 (54)	Entradas ganadas	0,79 (9)
	1,18 (79)	Intercepciones	0,59 (24)
	0,08 (56)	Pérdidas en conducción	0,49 (47)
(80) ZAPATA MCI, 677 min		PAREJO 2-2	**(5) NIETO** MCD, 629 min 5
	2,39 (88)	Entradas ganadas	0,86 (13)
	0,00 (1)	Intercepciones	**0,57 (20)**
	0,13 (3)	Regates	**0,43 (33)**
	0,27 (77)	Pérdidas en conducción	0,43 (52)

NACIONAL ATACA

NACIONAL			ONCE CALDAS
(22) CABRERA VD, 792 min		PAREJO 2-2	**(33) PATIÑO** LI, 642 min
	0,91 (14)	Regates	**1,26 (73)**
	1,59 (85)	Entradas ganadas	1,26 (40)
	0,80 (35)	Veces regateado	**0,28 (85)**
	0,34 (94)	Pérdidas en conducción	0,84 (15)
(29) SARMIENTO VI, 912 min 29		PAREJO 2-2	**(22) CUESTA** LD, 1.530 min 22
	1,58 (38)	Regates	**0,82 (49)**
	0,89 (41)	Entradas ganadas	0,88 (11)
	0,10 (96)	Veces regateado	0,53 (59)
	0,89 (63)	Pérdidas en conducción	**0,06 (96)**
(19) RENGIFO DC-I, 746 min 19		ONCE CALDAS 1-3	**(2) CARDONA** CD, 1.230 min
	0,00 (7)	Aéreos ganados	**1,54 (74)**
	1,21 (62)	Entradas ganadas	0,88 (39)
	0,12 (12)	Intercepciones	**1,46 (89)**
	1,69 (12)	Pérdidas en conducción	**0,07 (63)**
(10) CARDONA DC-D, 707 min 10		NACIONAL 4-0	**(30) LONDOÑO** CI, 1.575 min
	0,38 (56)	Aéreos ganados	0,91 (39)
	0,51 (13)	Entradas ganadas	0,34 (7)
	0,38 (45)	Intercepciones	0,63 (29)
	1,27 (41)	Pérdidas en conducción	0,17 (30)
(21) CAMPUZANO MCD, 826 min		NACIONAL 3-1	**(23) COLORADO** MCI, 1.471 min 23
	1,20 (27)	Entradas ganadas	**1,65 (52)**
	0,98 (64)	Intercepciones	0,67 (36)
	0,98 (72)	Regates	0,37 (27)
	0,11 (89)	Pérdidas en conducción	0,31 (72)

LECTURA

- **El duelo que más se inclina hacia Nacional: (10) CARDONA ante (30) LONDOÑO, 4 de 4 apartados.**
- **Ningún duelo de la defensa de Nacional se inclina hacia Once Caldas; el más ajustado, (6) ROMÁN ante (9) GÓMEZ, 2 a 2.**

Cada jugador de Nacional ante el rival de su sector, en los dibujos más usados en los últimos 6 partidos de liga (Nacional 4-4-2, Once Caldas 4-2-3-1). Por 90 minutos, Clausura, partidos de liga; entre paréntesis, percentil en su puesto en la liga (100 = el mejor; en veces regateado y pérdidas en conducción, menos es mejor). Cada apartado es del percentil más alto; el duelo, de quien gana más apartados; parejo si empatan.

Últimos 3 partidos

7 NOV 2026, LOCAL — G

ONCE CALDAS 4-2-3-1 **1-0** **ÁGUILAS** 4-4-2



65' ↑↓ entra 17 Moreno, sale 5 Nieto
79' ↑↓ entra 31 Beltrán, sale 9 Gómez
82' ↑↓ entra 29 Torres, sale 21 Guzmán (lesión)
94' ⚽ 17 Moreno — 1-0

28 OCT 2026, LOCAL — G

ONCE CALDAS 4-2-3-1 **1-0** **ALIANZA** 3-4-3



52' ⚽ 7 Barrios — 1-0
76' ↑↓ entra 21 Guzmán, sale 7 Barrios
76' ↑↓ entra 17 Moreno, sale 14 Zapata
88' ↑↓ entra 16 Castaño, sale 5 Nieto
88' ↑↓ entra 19 García, sale 42 Quiñónes
89' ↑↓ entra 29 Torres, sale 9 Gómez

24 OCT 2026, LOCAL — E

ONCE CALDAS 4-2-3-1 **1-1** **PEREIRA** 4-4-2



45' ↑↓ entra 17 Moreno, sale 42 Quiñónes
73' ↑↓ entra 29 Torres, sale 1 Gómez
81' ⚽ 29 Torres — 1-0
83' ↑↓ entra 15 Alvarado, sale 14 Zapata
90' ⚽ 13 Quiñones, Pereira — 1-1
90' 🟥 Samuel Atehortua, Pereira, expulsado
91' 🟥 Mateo Zuleta, Once Caldas, expulsado

XI titular por puesto, goles y cambios por orden de minuto. AG = autogol.

SECCIÓN 01

Panorama estadístico

07 Con balón

08 Sin balón

Análisis estadístico, con balón

16 de 53 goles después del minuto 75.º

Con balón

PUESTO EN LA LIGA, DE 20. ANILLO EXTERIOR = 1.º

Todos los partidos, 37 ---- Partidos de visitante, 18

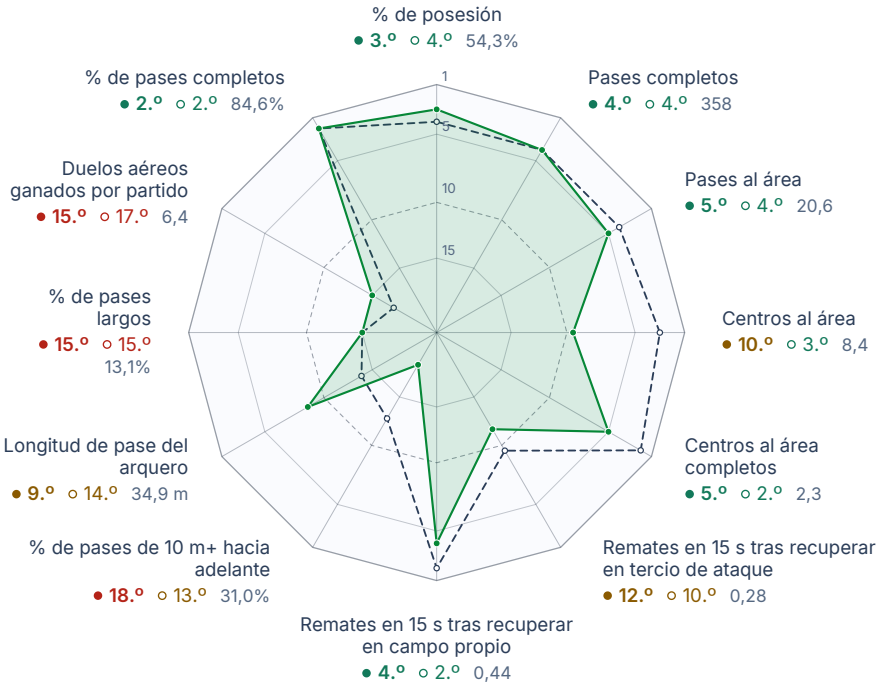

Mejor % de pases completos 2.º, % de posesión 3.º
Más bajo % de pases de 10 m+ hacia adelante 18.º, duelos aéreos ganados por partido 15.º

Puesto entre los 20 equipos. Cifras de temporada: 37 partidos. Detalle de pases y presión: 18 partidos desde el 26 de julio. Línea de visitante: 18 partidos, detalle de 9.

Goles a favor

TEMPORADA, 37 PARTIDOS

53 Total incl. 1 autogol **36** En juego **16** Pelota parada

POR TRAMO DE TIEMPO

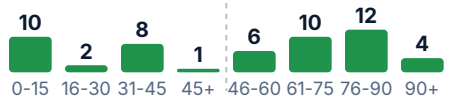

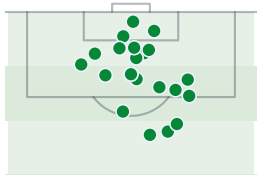

44 en el área, 8 fuera
ubicados 22 de 52

POR TIPO DE ASISTENCIA

18	Sin asistencia	7	Centro
2	Pase atrás	1	Filtrado
0	Por alto	24	Pase al área

Temporada, 53 goles, incl. 1 autogol. Goles con ubicación registrada: 22 de 52.

Entradas al tercio

18 PJ DESDE 26 JUL

25% izquierda, 305 **47%** centro, 571 **28%** derecha, 348

Pases y centros al tercio de ataque por sector, 1224 intentos en 18 partidos. 1224 intentos de pase y centro desde fuera al tercio de ataque, 18 partidos; sector al final del pase.

Goleadores

1	Jefry Zapata	11
2	Dayro Moreno	8
3	Michael Barrios	3
4	Luis Gómez	3
5	Mateo Zuleta	3

Creadores

1	Jefry Zapata	48
2	Luis Gómez	37
3	J. Cuesta	36
4	Dayro Moreno	34
5	M. Barrios	30

Receptores

1	J. Nieto	50,5
2	Luis Gómez	40,8
3	Andrés Roa	38,4
4	J. Cuesta	35,4
5	D. Londoño	34,8

Goleadores: goles en juego abierto, temporada. Creadores: remates asistidos en juego abierto, temporada. Receptores: recepciones por 90, 18 partidos desde el 26 de julio, 600+ minutos.

Con balón

4-2-3-1 / 4-1-4-1

- Ganan los partidos al final: 16 goles después del minuto **75.º** (**2.º** con más de la liga), 4 de ellos en el descuento del segundo tiempo.
- Precisos al rematar: 38% de remates al arco (**3.º** más alto de la liga).

LECTURA

- **Del minuto 75 al final es su mejor tramo: a Nacional le conviene llegar con piernas frescas por las bandas y sin regalar pelota parada.**
- **Sus remates exigen al arquero más que la mayoría: cada remate dentro del área que Nacional no bloquee es un riesgo.**

Análisis estadístico, sin balón

8% de los goles recibidos llegan de centro, el más bajo de la liga

Sin balón

PUESTO EN LA LIGA, DE 20. ANILLO EXTERIOR = 1.º

Todos los partidos, 37 ---- Partidos de visitante, 18

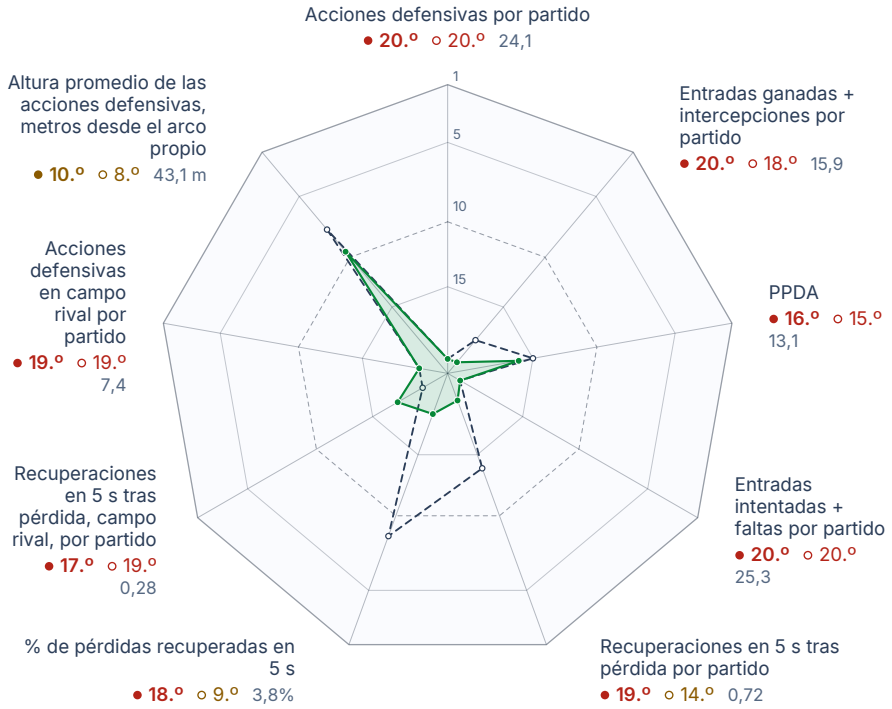

Mejor Altura promedio de las acciones defensivas, metros desde su arco 10.º, PPDA 16.º

Más bajo Entradas intentadas + faltas por partido 20.º, entradas ganadas + intercepciones por partido 20.º

Puesto entre los 20 equipos; en PPDA, 1.º = el más bajo. PPDA: 37 partidos. El resto: 18 partidos desde el 26 de julio. Línea de visitante: PPDA 18 partidos, el resto 9.

Goles recibidos

40 GOLES

40 Total incl. 1 autogol **30** En juego **9** Pelota parada

POR TRAMO DE TIEMPO

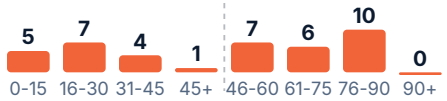

POR TIPO DE ASISTENCIA

15	Sin asistencia	3	Centro
0	Pase atrás	1	Filtrado
0	Por alto	20	Pase al área

como atacan

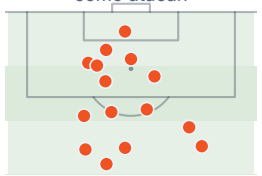

25 en el área, 14 fuera
ubicados 17 de 39

Temporada, 40 goles recibidos, incl. 1 autogol. Goles con ubicación registrada: 17 de 39.

Actividad defensiva

VS PROMEDIO DE LA LIGA

Menos de 0,9 | 0,9 a 1,1 | Más de 1,1



Entradas, entradas intentadas, intercepciones y pases bloqueados por partido vs promedio de la liga. 18 partidos desde el 26 de julio. No son presiones. Atacando de izquierda a derecha; su izquierda arriba. Número: razón respecto al promedio de la liga.

Sin balón

4-2-3-1 / 4-1-4-1

- Los centros casi no les hacen daño: 3 de 40 goles recibidos de centro (el más bajo de la liga).
- Pocos goles de cabeza en contra: solo 3 recibidos (el menor de la liga).
- Recuperan menos que la mayoría: 15,9 entradas ganadas e intercepciones por partido (el menor de la liga).

LECTURA

- **El centro rinde poco contra ellos: a Nacional le sirve más combinar en el borde del área y llegar de atrás.**
- **Se les gana más por abajo que por arriba: pases atrás y pases al área antes que centros altos.**
- **Los volantes centrales de Nacional tendrán tiempo con la pelota para recibir perfilados y jugar hacia adelante.**

Más recuperaciones

1	Juan Patiño	2,34
2	Andrés Colorado	2,32
3	Jaime Alvarado	2,29

Entradas + intercepciones por 90, temporada, 900+ minutos.

SECCIÓN 02

Estilo ofensivo

10 Salida de meta y distribución del arquero
11 Fase de salida
12 Tercio medio y de ataque

Salida de meta y distribución del arquero

56% saques de meta cortos

Dónde caen sus saques de meta

147 SAQUES DE META, 18 PJ DESDE 26 JUL

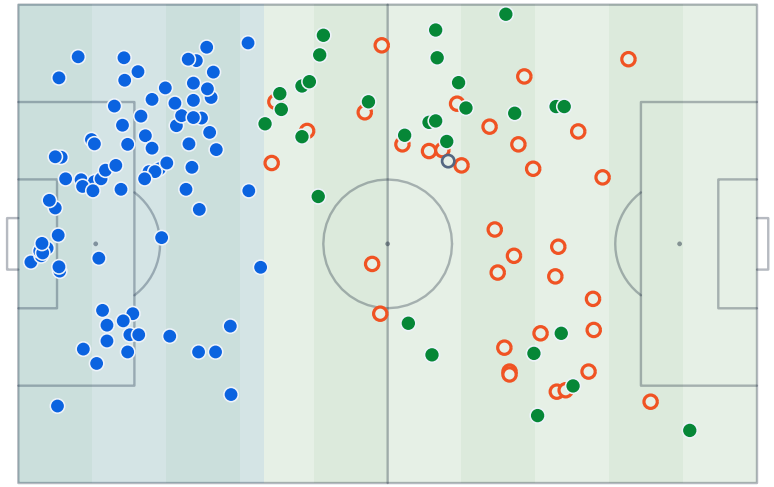

56% jugados cortos

29 de 64 saques largos ganados por Once Caldas

- Corto
- Largo, sigue Once Caldas
- Largo, sigue el rival
- Largo, sin toque registrado

A DÓNDE VAN LOS SAQUES LARGOS

Izquierda 14 Centro 44 Derecha 6

Punto final de cada saque de meta de Once Caldas, 147 saques en 18 partidos. Corto = cae en su tercio defensivo. Arco de Once Caldas a la izquierda; su izquierda arriba. Punto: final del saque.

Primeros receptores tras su saque de meta

CAMPO PROPIO, ÚLTIMOS 6 PARTIDOS

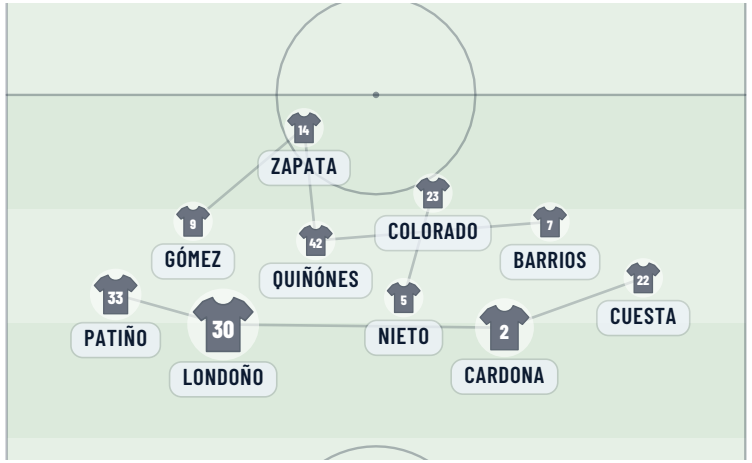

PRIMER TOQUE DE ONCE CALDAS TRAS EL SAQUE

1	Londoño	36
2	Correa	15
3	Cardona	13
4	Parra	12
5	Patiño	5

PASES DEL ARQUERO DE 32 M+

Parra	45% de 682
Camargo	50% de 16

Posición promedio de toques de los titulares en campo propio, últimos 6 partidos. Atacando hacia arriba. Tamaño de la camiseta: veces que recibe primero. Sin arquero. Las camisetas amontonadas se separan.

Salida de meta y distribución del arquero

4-2-3-1 / 4-1-4-1

- Los saques largos evitan su derecha: 14 a su izquierda, 44 por el medio, 6 a su derecha.
- Saques de meta mixtos: 83 de 147 cortos (**6.º** de 20).

LECTURA ▶ **Sus saques largos caen por su izquierda, la derecha de Nacional: el central derecho y el lateral derecho de Nacional disputan la primera pelota.**

▶ **Cómo se para su arquero define el saque: tapar la opción corta y dejar un hombre libre para el balón largo es la respuesta natural.**

Salida de meta y distribución del arquero

4-2-3-1 / 4-1-4-1

- 6,4 duelos aéreos ganados por partido (**15.º** de 20).
- Hacen el siguiente toque tras 29 de 64 saques de meta largos (**7.º** de 20).

LECTURA ▶ **En sus saques largos deciden el primer cabezazo y la segunda pelota, que es para los volantes centrales de Nacional si la ganan.**

▶ **En sus saques largos, la línea de Nacional puede sostenerse y salir junta cuando la pelota queda despejada.**

Fase de salida

54% de posesión, 3.º más alto de la liga

Dibujo con pelota en la salida

CAMPO PROPIO, ÚLTIMOS 6 PARTIDOS

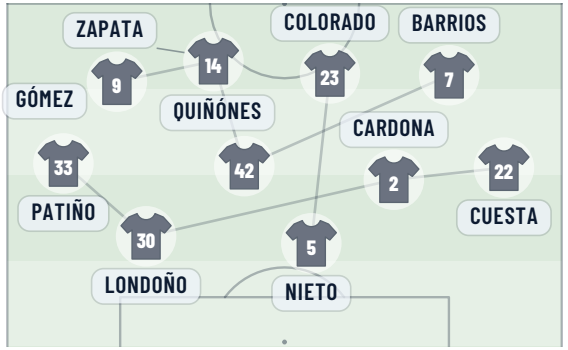

LATERALES: ALTURA, ANCHO, TERCIO DE ATAQUE

3	Correa LI	57 m, 11 m, 34%
33	Patiño LI	54 m, 10 m, 24%
22	Cuesta LD	57 m, 10 m, 31%

Laterales con 3+ titularidades en el puesto, 18 partidos desde el 26 de julio. Ancho = metros desde su línea de banda.

Posición promedio de toques de los titulares en campo propio, últimos 6 partidos, una camiseta por jugador. Atacando hacia arriba, su izquierda a la izquierda. Sin arquero. Las camisetas amontonadas se separan.

Red de pases, vs Águilas, 7 de nov

4-2-3-1

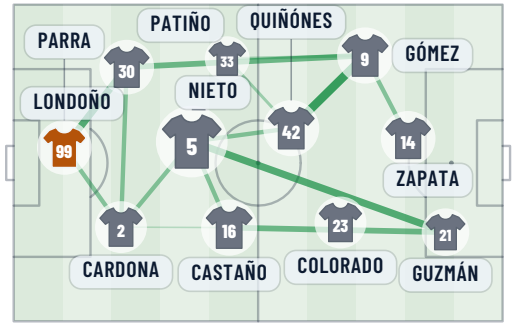

18% de los pases en campo propio van 32 m+

3.º en posesión, 54,3%

AL TERCIO MEDIO

23%	58%	19%
izquierda	centro	derecha

Primer tramo del partido indicado arriba. Receptor: siguiente jugador de Once Caldas con la pelota en 6 s. Atacando de izquierda a derecha. Camiseta más grande: más pases. Línea: 4+ pases entre la pareja, más gruesa con más pases. Las camisetas amontonadas se separan.

Fase de salida

4-2-3-1 / 4-1-4-1

- **(30) LONDOÑO** es el que más inicia: 658 pases en su campo, el 19% del equipo.
- Tienen la pelota: 54% de posesión (**3.º** más alto de la liga), 85% de pases completos (**2.º** más alto de la liga).
- Circulación paciente: el 31% de los pases gana 10 m o más hacia el arco (**3.º** más bajo de la liga).

LECTURA
- **Si el delantero de Nacional se para en la línea de pase de (30) LONDOÑO, obliga a que inicie otro defensor.**
- **Su posesión hace menos daño por afuera: con el medio cerrado, Nacional puede apretar cuando la pelota va a la banda.**
- **Mueven la pelota de lado antes de ir hacia adelante: un bloque compacto de Nacional tiene tiempo de acomodarse.**

Fase de salida

4-2-3-1 / 4-1-4-1

- **(22) CUESTA** se proyecta: toque promedio a 57 m de su arco, 31% en el tercio de ataque; altura de lateral derecho (la mayor de la liga).
- **(5) NIETO** es el eje: 50,5 recepciones por 90, por delante de **(9) GÓMEZ** con 40,8.

LECTURA
- **Con el lateral izquierdo de Nacional arriba, (22) CUESTA queda fijado; el espacio a su espalda es del central izquierdo de Nacional cuando sale.**
- **Sin la pelota en los pies de (5) NIETO su juego se va por otro lado: el volante de Nacional más cercano es el que lo tapa.**

Tercio medio y de ataque

47% de las entradas al tercio de ataque van por el centro, el más bajo de la liga

Dibujo en campo rival

TOQUES, ÚLTIMOS 6 PARTIDOS



ENTRADAS AL TERCIO DE ATAQUE

25% izquierda	47% centro	28% derecha

1	Londoño	176
2	Colorado	123
3	Parra	112

Posición promedio de toques de los titulares en campo rival, últimos 6 partidos, una camiseta por jugador. Atacando hacia arriba, su izquierda a la izquierda. Las camisetas amontonadas se separan.

Tercio de ataque: centros y goles

18 PJ DESDE 26 JUL

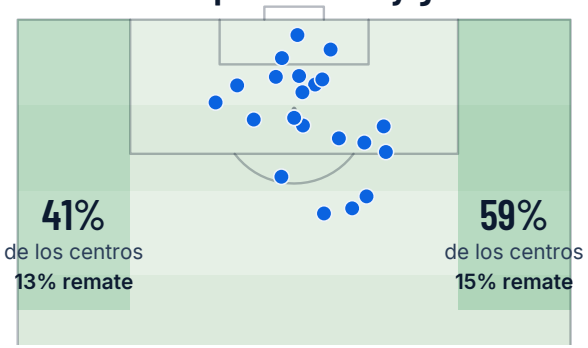

PASES AL ÁREA

1	Cuesta	56
2	Barrios	34
3	Correa	32
4	Zapata	29

Regates en tercio de ataque por 90: **Zapata 1,72**, **Gómez 1,15**

Centros en juego abierto por lado, 18 partidos desde el 26 de julio: derecha 115, izquierda 79. Atacando hacia arriba. Puntos: goles, ubicados 22 de 52, temporada. Remate: en 5 s tras el centro.

Tercio medio

4-2-3-1 / 4-1-4-1

- Entradas al tercio de ataque: 47% centro, 28% derecha, 25% izquierda; el porcentaje central es el más bajo de la liga.
- Llegan seguido al tercio de ataque: 68,0 pases y centros hacia él por partido (el mayor de la liga).
- Casi nunca se la quitan: 19 veces por partido les ganan la pelota (el menor de la liga); **(14) ZAPATA** el que más, 1,2 por 90.

LECTURA
- **Contra ellos se defiende el borde del tercio defensivo de Nacional, no la mitad de la cancha: la línea de cuatro de Nacional puede pararse más abajo.**
- **Van por afuera, no por adentro: las bandas son el sector clave para los laterales de Nacional, pegados al hombre de banda.**
- **(14) ZAPATA es el que más pelotas pierde en su equipo: presionarlo al girar es la vía más directa para recuperar.**

Tercio de ataque

4-2-3-1 / 4-1-4-1

- **(14) ZAPATA** hace 11 de sus 36 goles en juego abierto y **(17) MORENO** 8; 5 de los 13 goles de ZAPATA llegan desde el área chica.
- Centran por su derecha: 115 de 194 centros en juego abierto; el porcentaje por la izquierda es el **4.º** más bajo de la liga.
- Meten la pelota al área: 20,6 pases y centros por partido (**5.º** con más de la liga).

LECTURA
- **En cada centro, (14) ZAPATA busca el área: el central de Nacional más cercano es el que debe quedar entre él y el arco.**
- **El lateral izquierdo de Nacional puede llevar a (22) CUESTA hacia adentro, a su pierna izquierda, antes de que centre.**
- **La línea del área es la clave: la sostiene la línea de cuatro de Nacional y los volantes centrales de Nacional tapan el pase hacia adentro.**

SECCIÓN 03

Transición defensiva

03

14 Ataque a defensa: los momentos tras perder la pelota

Transición defensiva

5 goles recibidos en 10 s tras una pérdida en 18 partidos, el mayor de la liga

Dónde pierden la pelota

345 PÉRDIDAS, 18 PJ DESDE 26 JUL

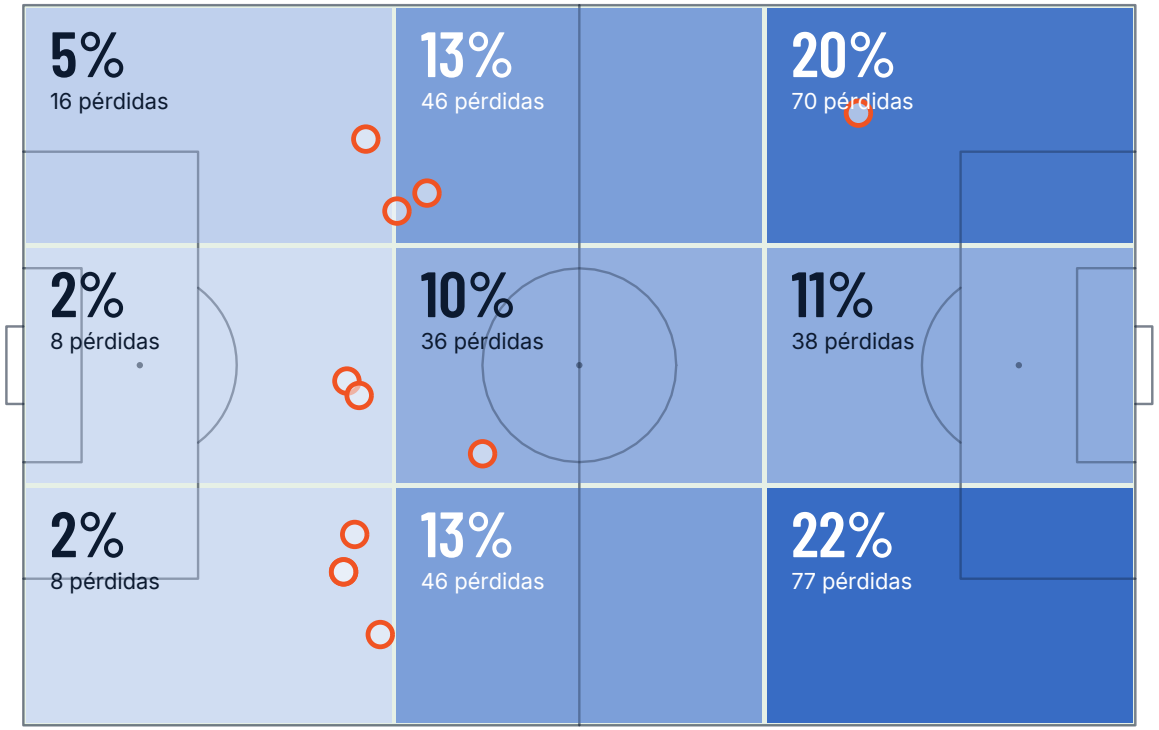

9% Tercio defensivo	37% Tercio medio	54% Tercio de ataque
7 terminaron en remate	3 terminaron en remate	1 terminaron en remate

Dónde pierde la pelota Once Caldas: 345 pérdidas en 18 partidos desde el 26 de julio (despojo, o entrada o intercepción rival). Con anillo: remate rival en 10 s. Atacando de izquierda a derecha, su izquierda arriba.

Transición defensiva

4-2-3-1 / 4-1-4-1

- Perderla les cuesta goles: 5 recibidos en 10 s tras una pérdida en 18 partidos (el mayor de la liga).
- Casi no presionan tras perder: 13 de 345 pelotas perdidas recuperadas en 5 s (**3.º** más bajo de la liga).

LECTURA
- **Cuando pierden la pelota quedan expuestos atrás: un contragolpe de Nacional en dos o tres pases los encuentra desarmados.**
- **Nadie sale de inmediato a recuperarla: cuando Nacional la gana, su primer pase hacia adelante tiene tiempo.**

Los segundos tras una pérdida

18 PJ DESDE 26 JUL

13 Recuperadas en 5 s
3,8% de las pérdidas, 18.º de 20

8 Falta recibida en 5 s
2,3% de las pérdidas

11 Remate rival en 10 s
3,2% de las pérdidas, 5.º de 20

MÁS PÉRDIDAS POR 90

1	Zapata	1,20
2	Roa	1,01
3	Patiño	0,84
4	Gómez	0,49
5	Quiñónes	0,49

Barras hasta el 20% de las pérdidas. Puesto en remates: 1 = menos recibidos.

SECCIÓN 04

Estilo defensivo

16 Saque de meta y presión alta

17 Tercio medio y defensivo

Saque de meta y presión alta

2 goles en 15 s tras recuperar en tercio de ataque, el mayor de la liga

Tras el saque de meta rival

202 SAQUES, 18 PJ DESDE 26 JUL

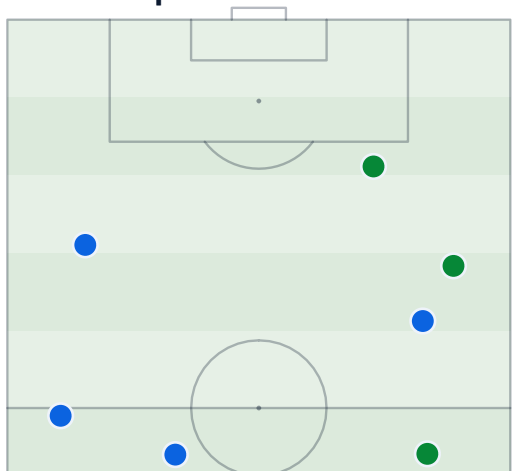

50% de los saques de meta que enfrentan se juegan cortos

14 recuperadas en 10 s
6 tras saque corto

2 Remates de Once Caldas en 15 s

- Tras un saque corto
- Tras un saque largo

Dónde gana la pelota Once Caldas en 10 s tras un saque de meta rival: 14 veces en 202 saques, 18 partidos. Once Caldas ataca hacia arriba. Verde: tras saque corto.

Presión alta: quién presiona dónde

CAMPO RIVAL, 18 PJ DESDE 26 JUL

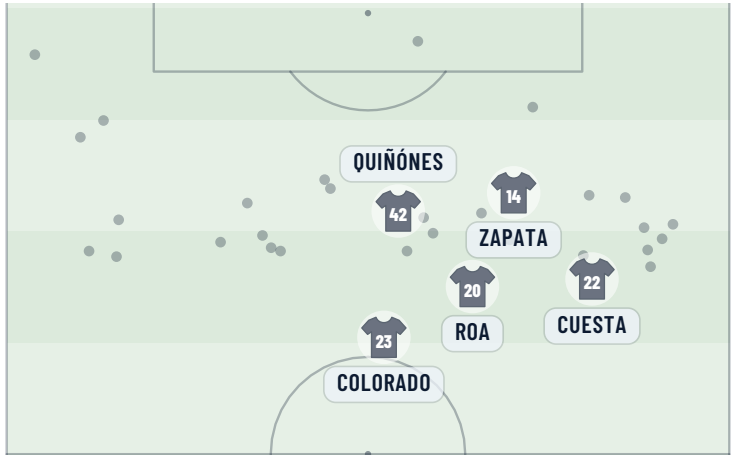

17.º PPDA en su salida: 22,4, liga 20,0

ACCIONES EN CAMPO RIVAL POR 90

1	Colorado	1,28
2	Roa	1,10
3	Quiñónes	1,08
4	Zapata	0,97

Ubicación promedio de las acciones defensivas de cada jugador de Once Caldas en campo rival, 18 partidos, 10+ acciones. No son presiones. Atacando hacia arriba. Puntos pequeños: recuperaciones en tercio de ataque.

Presión al saque de meta

4-2-3-1 / 4-1-4-1

- Recuperan la pelota en 10 s tras 14 de 202 saques de meta rivales (**6.º** de 20).
- Los rivales juegan cortos 100 de 202 saques de meta (**8.º** de 20).

LECTURA
- **Ante su presión al saque de meta, la salida corta de Nacional necesita una segunda opción cerca del primer receptor.**
- **La salida corta de Nacional funciona cuando sus centrales tienen un hombre libre ante la primera línea de Once Caldas.**

Presión alta

4-2-3-1 / 4-1-4-1

- Sus recuperaciones arriba duelen: 2 goles en 15 s tras ganarla en el tercio defensivo rival (el mayor de la liga).
- Rara vez salen al campo rival: 7,4 acciones defensivas por partido ahí (**2.º** con menos de la liga).

LECTURA
- **Los pases arriesgados en el tercio defensivo de Nacional son el riesgo: ahí es donde sus recuperaciones se vuelven goles.**
- **Nacional puede salir sin apuro en su campo: la presión de Once Caldas empieza en la mitad de la cancha.**

Tercio medio y defensivo

10,3 faltas por partido, el menor de la liga

Dónde ocurre su defensa

POR PARTIDO, 18 PJ DESDE 26 JUL

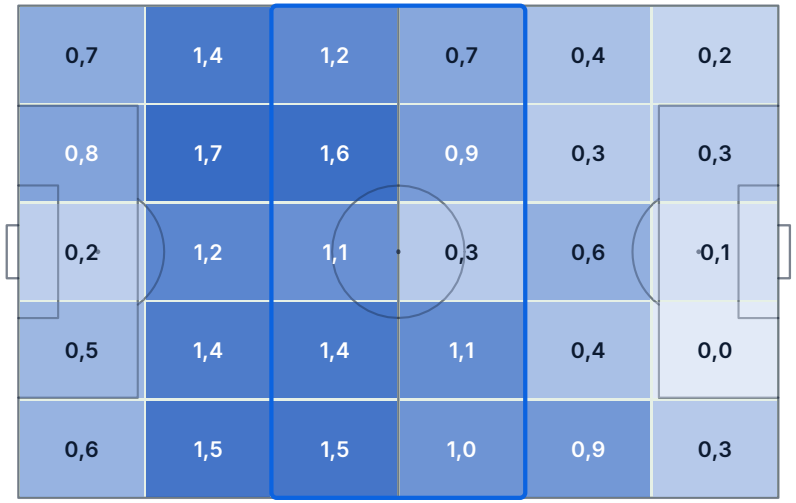

RECUPERACIONES POR TERCIO

43% Tercio defensivo
124 recuperaciones

46% Tercio medio
133 recuperaciones

10% Tercio de ataque
30 recuperaciones

Altura de las acciones 43 m desde el arco, **10.º** más alta

Acciones defensivas por partido y sector. Arco propio a la izquierda; su izquierda arriba. Contorno: tercio medio.

Tercio defensivo: los remates que enfrentan

TEMPORADA, 37 PARTIDOS

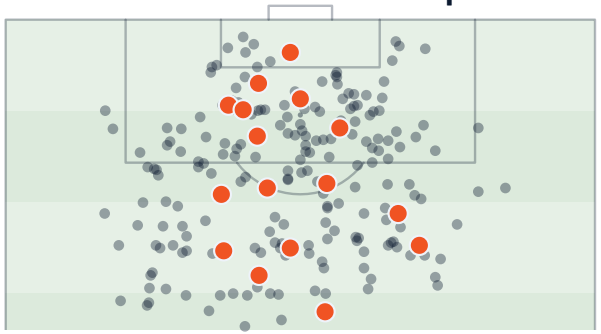

48% de los remates en contra desde dentro del área

Centros en juego abierto enfrentados por lado, 18 partidos desde el 26 de julio: desde su izquierda 88, desde su derecha 81.

Centrales con 3+ titularidades, duelos aéreos ganados por 90 (temporada). **(2) CARDONA 1,7**, **(30) LONDOÑO 0,9**, **(16) CASTAÑO 1,8**

Remates recibidos con ubicación registrada, temporada: 224 de 486. Según el equipo que ataca. Ubicados 224 de 486. Como ataca el rival: arco de Once Caldas arriba. Naranja: goles.

Tercio medio

4-2-3-1 / 4-1-4-1

- Defienden limpio: 10,3 faltas por partido (el menor de la liga).
- Pocas entradas: 10,0 por partido (**2.º** con menos de la liga); sostienen el orden antes que ir al choque.

LECTURA
- **Casi no hacen faltas: Nacional tendrá pocos tiros libres, así que su plan en juego abierto tiene que funcionar.**
- **Retroceden antes que meter la pierna: conducir hacia ellos le abre espacio a Nacional.**

Tercio defensivo

4-2-3-1 / 4-1-4-1

- Mantienen al rival afuera: 248 de 481 remates en contra llegan desde fuera del área (el más alto de la liga).
- Bloquean remates: 3,6 remates bloqueados por partido (el mayor de la liga).

LECTURA
- **El remate de lejos rinde poco: solo 14 de los 40 goles que recibieron llegaron desde fuera del área.**
- **Mover el bloque antes de rematar, con un pase cruzado en el área, es la respuesta a una defensa que bloquea tanto.**

SECCIÓN 05

Transición ofensiva

05

19 Defensa a ataque: los momentos tras ganar la pelota

Transición ofensiva

0,44 remates por partido en 15 s tras recuperar en su campo

Dónde ganan la pelota

287 ENTRADAS E INTERC., 18 PJ DESDE 26 JUL

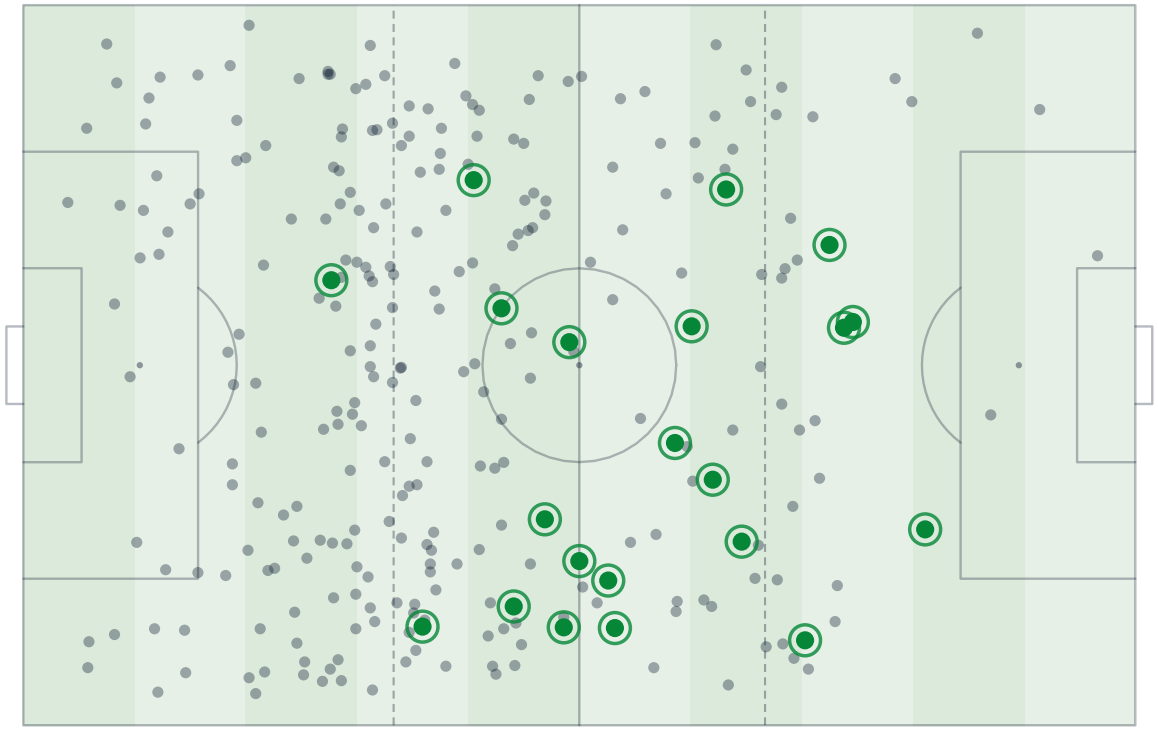

124 Tercio defensivo	**133** Tercio medio	**30** Tercio de ataque
1 terminaron en remate	15 terminaron en remate	5 terminaron en remate

Dónde gana la pelota Once Caldas (entradas e intercepciones), 287 en 18 partidos; con anillo: remate de Once Caldas en 15 s. Atacando de izquierda a derecha, su izquierda arriba.

Transición ofensiva

4-2-3-1 / 4-1-4-1

- Contraatacan: 0,44 remates por partido en 15 s tras ganarla en su campo (**4.º** con más de la liga).
- **(7) BARRIOS** es el que más remata tras una recuperación: 6 de los 15 de sus cinco primeros.

LECTURA ▶ **Contragolpean: a Nacional le conviene dejar a sus volantes de marca y al central del lado contrario detrás de la pelota antes de soltar gente.**

▶ **(7) BARRIOS es el que termina sus ataques rápidos: es el jugador a seguir tras cada pérdida de Nacional.**

Tras la recuperación: quién finaliza

18 PJ DESDE 26 JUL

2 goles de contraataque
temporada, 1 recibidos

REMATE EN 15 S, POR TERCIO DE RECUPERACIÓN

Tercio defensivo	1, 1% recup., 1 gol
Tercio medio	15, 11% recup., 1 gol
Tercio de ataque	5, 17% recup., 2 goles

REMATES EN TRANSICIÓN, POR JUGADOR

1	Barrios	6
2	Zapata	3
3	Correa	2
4	Moreno	2
5	Gómez	2

Contraataques según el registro del partido.

SECCIÓN 06

Pelota parada ofensiva

21	Córners ofensivos
22	Tiros libres ofensivos

Córners ofensivos

5,4 córners ganados por partido, 3.º con más de la liga

Córners ofensivos, izquierda

43 ENVÍOS

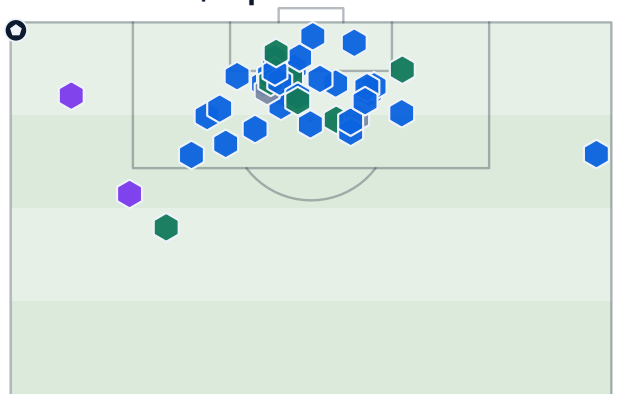

Cerrado 30 · Abierto 9 · Corto 2 · Pie desconocido 2

Córners desde su izquierda, 43 en 18 partidos. Efecto según el pie hábil del cobrador. Arco arriba; su izquierda a la izquierda.

Córners ofensivos, derecha

56 ENVÍOS

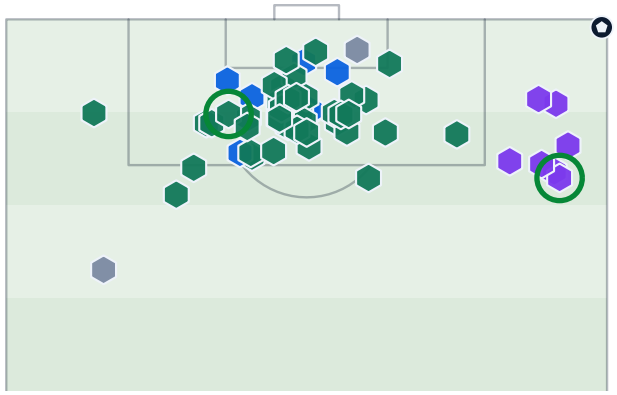

Cerrado 7 · Abierto 40 · Corto 7 · Pie desconocido 2 · Gol 2

Córners desde su derecha, 56 en 18 partidos. Efecto según el pie hábil del cobrador. Arco arriba; su izquierda a la izquierda.

Organización general

4-2-3-1 / 4-1-4-1

- Sacan córners: 5,4 córners ganados por partido (**3.º** con más de la liga).
- 7 goles de córner esta temporada (**3.º** de 20).

LECTURA

- **Ganan muchos córners: despejar sus centros hacia afuera y arriba, no por la línea de fondo, les quita esa vía.**
- **En sus córners, la primera pelota es la clave para la defensa de Nacional.**

Cobradores

18 PARTIDOS

Izquierda	Pie	N.º
9 Luis Gómez	D	19
20 Andrés Roa	D	10
28 Mateo Zuleta	I	6
17 Dayro Moreno	D	3

Cobradores desde su izquierda, cantidad.
43 enviados, 13 remate, 0 goles

Derecha	Pie	N.º
20 Andrés Roa	D	27
9 Luis Gómez	D	15
28 Mateo Zuleta	I	8
15 J. Alvarado	D	2

Cobradores desde su derecha, cantidad.
56 enviados, 19 remate, 2 goles

Llegadores, últimos 4 partidos

AÉREOS GANADOS POR 90

PRIMER CONTACTO

vs Águilas 7 nov, 8	Patiño 183 cm, 0,5	Colorado 182 cm, 0,6	
vs Alianza 28 oct, 8	Cardona 184 cm, 1,7		
vs Pereira 24 oct, 12	Zapata 176 cm, 1,4	Londoño 185 cm, 0,9	
en Millonarios 20 oct, 3	ninguno ganado		

Últimos 4 partidos con córners: primer contacto y jugadores con la pelota en el área en 10 s. Aéreos ganados por 90, temporada.

Organización general

TIPO DE ENVÍO	Al área o cerca 90 de 99; abiertos 49, cerrados 37, pie desconocido 4.
NÚMERO EN LA PELOTA	Un cobrador: **(20) ROA** 37, **(9) GÓMEZ** 34 de 99.
SALIDA CORTA	Cortos 9 de 99; receptores **(22) CUESTA** 4, **(7) BARRIOS** 3.
INFORMACIÓN ADICIONAL	Remate en 10 s tras el 32% de los córners; 2 goles en 18 partidos, 7 en la temporada.

Tiros libres ofensivos

9 remates de tiro libre directo

Tiros libres ofensivos, izquierda

16 ENVÍOS

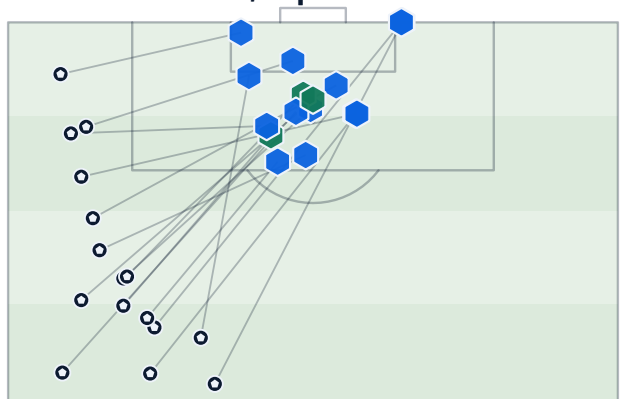

Cerrado 13 Abierto 3

Tiros libres al área desde su izquierda, 16 en 18 partidos; balón = posición del cobro. Arco arriba; su izquierda a la izquierda. Balón: origen del cobro.

Tiros libres ofensivos, derecha

22 ENVÍOS

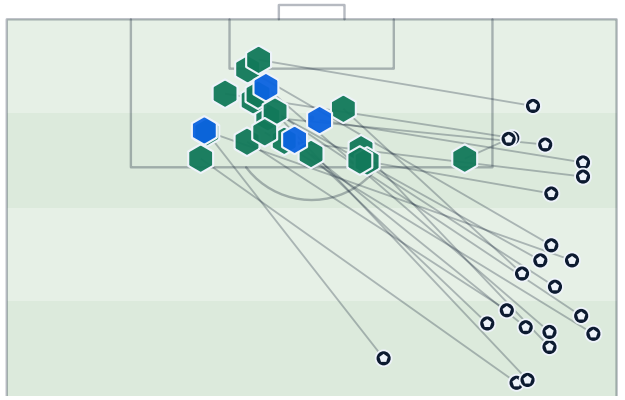

Cerrado 4 Abierto 18

Tiros libres al área desde su derecha, 22 en 18 partidos; balón = posición del cobro. Arco arriba; su izquierda a la izquierda. Balón: origen del cobro.

Organización general

4-2-3-1 / 4-1-4-1

- El tiro libre directo es una amenaza: 9 remates (el mayor de la liga) y 2 goles esta temporada.
- Los tiros libres laterales son frecuentes: 38 enviados al área en 18 partidos (**4.º** con más de la liga).

LECTURA

- **Las faltas cerca del área de Nacional, a distancia de remate, son caras: el tiro libre directo es su amenaza.**
- **Las faltas a los costados del área de Nacional también pesan: su envío desde ahí es una vía real de gol.**

Cobradores

18 PARTIDOS

Izquierda	Pie	N.º
20 Andrés Roa	D	5
9 Luis Gómez	D	4
28 Mateo Zuleta	I	2
3 Andrés Correa	I	1
16 enviados, 5 remate, 0 goles		

Derecha	Pie	N.º
20 Andrés Roa	D	8
9 Luis Gómez	D	7
28 Mateo Zuleta	I	3
7 M. Barrios	D	1
22 enviados, 6 remate, 0 goles		

Remates de tiro libre directo, temporada: 9, 2 goles; cobrados por Moreno 5, Gómez 2

Llegadores, últimos 4 partidos

AÉREOS GANADOS POR 90

PRIMER CONTACTO

vs Águilas 7 nov, 4	**Colorado** 182 cm, 0,6
vs Alianza 28 oct, 1	ninguno ganado
vs Pereira 24 oct, 2	**Londoño** 185 cm, 0,9
en Millonarios 20 oct, 2	ninguno ganado

Últimos 4 partidos con envío: primer contacto y jugadores con la pelota en el área en 10 s.

Organización general

TIPO DE ENVÍO	38 envíos al área en 18 partidos; 11 remates y 0 goles en 10 s.
NÚMERO EN LA PELOTA	**(20) ROA** 13, **(9) GÓMEZ** 11 de 38.
SALIDA CORTA	Sin jugadas cortas registradas hacia el área.
INFORMACIÓN ADICIONAL	Tiros libres directos: 9 remates, 2 goles, temporada.

SECCIÓN 07

Pelota parada defensiva

07

24	Córners defensivos
25	Tiros libres defensivos

Córners defensivos

29% de los córners en contra terminan en remate en 10 s

Córners enfrentados

59 ENVÍOS, 18 PJ DESDE 26 JUL

Desde su izquierda, 25

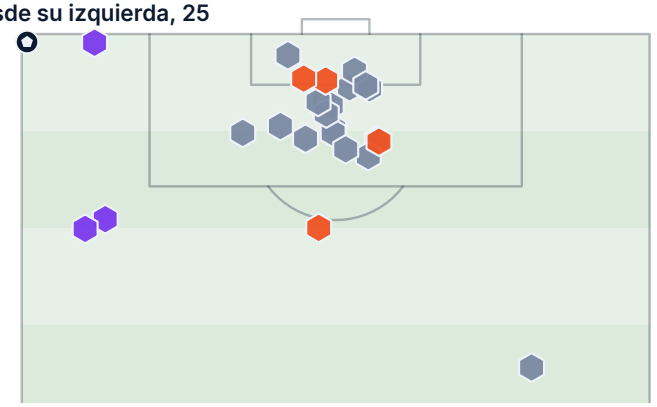

Desde su derecha, 34

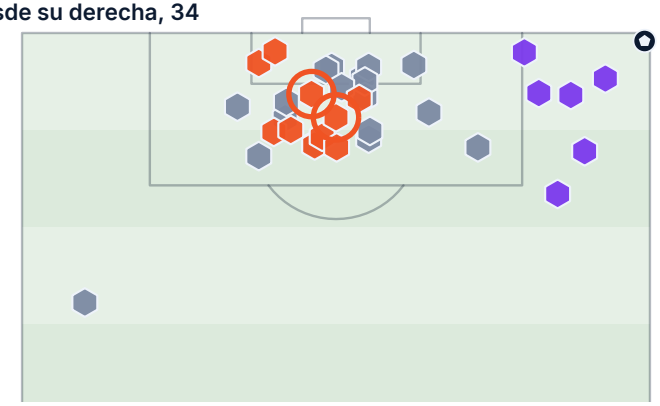

Remate en 10 s 14 · Sin remate 36 · Corto 9 · Gol 2

Córners contra Once Caldas, 59 en 18 partidos, puntos finales según el equipo que ataca. Quién gana la primera pelota, no quién marca a quién. Arco arriba; la izquierda del equipo que ataca a la izquierda = la derecha de Once Caldas.

Organización general

4-2-3-1 / 4-1-4-1

- 25 de 47 córners en contra caen en el punto penal (el más alto de la liga).
- **(14) ZAPATA**, 176 cm, hace 7 de sus primeros contactos en córners.

LECTURA

- **Ante su defensa de córners, variar el envío (primer palo, segundo palo y en corto, con llegadas desde atrás) es la vía para Nacional.**
- **En los córners de Nacional, dos jugadores fuera del área cubren la segunda pelota y su contragolpe.**

Primer contacto defensivo

18 PARTIDOS

Jugador	Altura	Aér./90	N.º
Jefry Zapata	176 cm	1,4	7
Joan Parra	184 cm	0,0	5
Andrés Correa	178 cm	0,9	2
Jorge Cardona	184 cm	1,7	2
Andrés Colorado	182 cm	0,6	1

Once Caldas gana la primera pelota en 20 de 27 envíos al área (74%)

Primer toque de Once Caldas tras córners a su área, con altura y aéreos ganados por 90.

Dónde caen los envíos

18 PARTIDOS

Punto penal, centro	19
Punto penal, lado lejano	8
Área chica, centro	6
Punto penal, lado cercano	6
Área chica, lado cercano	4
Borde del área, lado lejano	2
Área chica, lado lejano	2

Organización general

TIPO DE ORGANIZACIÓN	Marca por sectores o al hombre: no disponible sin video.
MÁS DESPEJES	**(14) ZAPATA** 10, **(23) COLORADO** 4, **(30) LONDOÑO** 3
RESULTADO	17 remates y 2 goles en 10 s, 59 córners

Tiros libres defensivos

17 de 218 tiros libres concedidos en su tercio defensivo

Tiros libres enfrentados

25 ENVÍOS, 18 PJ DESDE 26 JUL

Desde su izquierda, 16

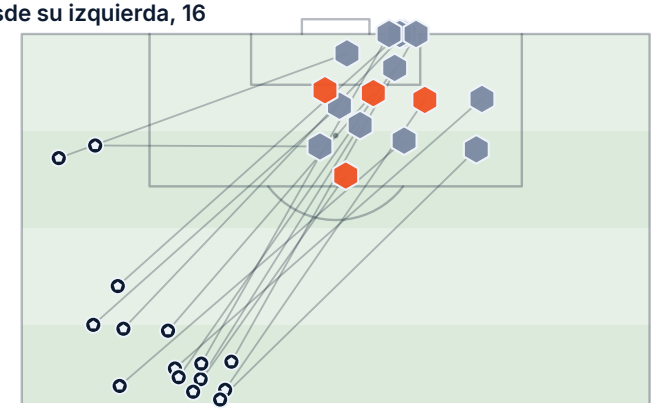

Desde su derecha, 9

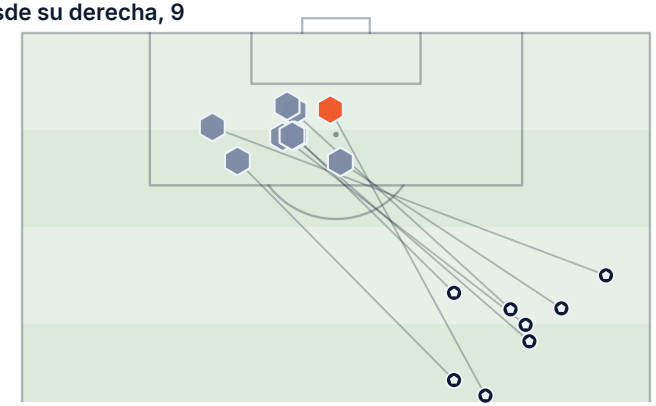

Remate en 10 s 5 · Sin remate 20

Tiros libres al área de Once Caldas, 25 en 18 partidos, puntos finales según el equipo que ataca. Arco arriba; la izquierda del equipo que ataca a la izquierda = la derecha de Once Caldas. Balón: origen del cobro.

Primer contacto defensivo

18 PARTIDOS

Jugador	Altura	Aér./90	N.º
Joan Parra	184 cm	0,0	3
Jorge Cardona	184 cm	1,7	2
Jaime Alvarado	180 cm	0,7	1
Andrés Correa	178 cm	0,9	1
Jefry Zapata	176 cm	1,4	1
Juan Castaño	182 cm	1,8	1

Once Caldas gana la primera pelota en 11 de 15 envíos al área (73%)

Dónde conceden tiros libres

218 EN 18 PARTIDOS



Tercio defensivo 17, medio 109, de ataque 92; 6 por el centro en su tercio defensivo. Arco de Once Caldas a la izquierda.

Dónde concede tiros libres Once Caldas, 218 en 18 partidos, perspectiva de Once Caldas.

Organización general

4-2-3-1 / 4-1-4-1

- Pocos tiros libres cerca de su arco: 17 de 218 concedidos en su tercio defensivo (**2.º** más bajo de la liga).
- La pelota parada les hace menos daño que a la mayoría: 5 goles recibidos de pelota parada, sin penales (**4.º** con menos de la liga).

LECTURA

- **Conceden pocos tiros libres cerca de su área: las opciones de Nacional tienen que salir del juego abierto.**
- **En los tiros libres laterales de Nacional, dos jugadores atrás cubren la segunda pelota y su contragolpe.**

Organización general

TIPO DE ORGANIZACIÓN	Barrera y marcas: no disponible sin video.
MÁS DESPEJES	**(2) CARDONA** 3, **(15) ALVARADO** 2, **(30) LONDOÑO** 2
RESULTADO	5 remates y 0 goles en 10 s, 25 tiros libres
CAEN	punto penal lejano 11, punto penal centro 5, área chica lejana 5



VS



Atlético Nacional vs Once Caldas

Sábado 14 de noviembre de 2026, Estadio Atanasio Girardot

futbolfutbol

Informe independiente con datos públicos